

Prihláška

Výtvarná súťaž pre žiakov základných škôl a základných umeleckých škôl



Termín zaslania prihlášky na poštovú adresu: ŠUP, Jakobyho 15, Košice, 040 01 do piatka

10. februára 2023 do 13:00 hodiny.

!!! Rozhodujúci je dátum a čas doručenie prihlášky do školy !!!

Meno a priezvisko žiaka:

Adresa:

PSČ: Tel. kontakt na rodiča:

E-mail na rodiča:

Názov základnej školy, základnej umeleckej školy:

Ulica:

PSČ: Mesto:

Ročník žiaka: Meno pedagóga:

Tel. kontakt na pedagóga, školu:

E.mail pedagóga:

Súhlasím so spracovaním osobných údajov môjho syna/dcéry pre potreby registrácie do súťaže podľa zákona č. 18/2018 v znení neskorších predpisov. Zároveň dávam súhlas na zverejnenie osobných údajov v rozsahu meno, priezvisko a fotografia na web-sídle organizátora, na výstavách a v médiách. Dávam tiež súhlas Škole umeleckého priemyslu na Jakobyho ul. č. 15 v Košiciach na použitie súťažnej práce pre výstavné účely.

ÁNO - NIE

(nehodiace preškrtnite)

Podpis rodiča:

V Dňa:

Podpis riaditeľa školy:

pečiatka školy

V Dňa:

*Súčasťou prihlášky musí byť aj vyriešený pracovný list!

*Pracovný list odporúčame vytlačiť farebne.

Maľuj ako Picasso

Meno a priezvisko žiaka

ZŠ / ZUŠ

Vieš už niečo o Picassovi? áno nie

TO JE TEN
TÝPEK

Odpovede nájdí
na internete.



Pablo Picasso sa narodil 25. októbra 1881 v španielskom mestečku. Zisti, ako sa mestečko volá:

Jeho prvé slovo bolo LaPiz. V preklade to znamená ceruzka. Bol svetoznámy maliar a sochár. Svoje detstvo a mladosť prežil v Barcelone. Výrazný talent sa u neho prejavil už v detstve. Koľko rokov mal, keď sa uskutočnila jeho prvá výstava? Ako sebavedomý mladík zanechal štúdia na umeleckej škole a venoval sa len vlastnej tvorbe.

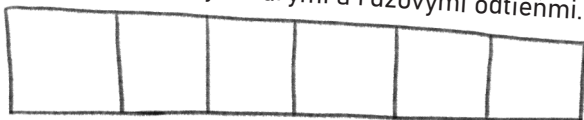


Modré obdobie tvorby Pabla Picassa bolo v rokoch 1901-1904. V maľbách prevládali odtiene modrej farby, ktoré zdôrazňovali jeho smutnú náladu.

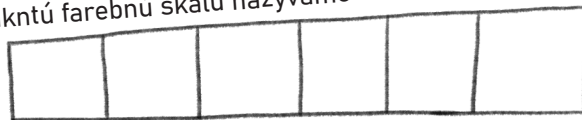
V rokoch 1905-1907 nasledovalo **ružové obdobie**, v ktorom zohrávali hlavnú úlohu odtiene ružovej farby. Na obrazoch maľoval klaunov, harlekýnov a iných umelcov.



Vyfarbi štvorčeky modrými a ružovými odtieňmi.





Vzniknutú farebnú škálu nazývame **monochromatická**.



V dielach **Pabla Picassa** sa často vyskytujú **býky**. Symbolizovali španielský ľud, mužnosť, silu a brutalitu.

Nájdí cestu až k býkovi.



Picasso obdivoval tvorbu afrických kmeňov. Páčili sa mu najmä masky, ktoré zobrazil vo svojich umeleckých dielach.



Sem nakresli svoju vlastnú africkú masku. Maska musí byť farebná! Kresliť môžeš farbičkami, fixkami alebo ich môžeš použiť spolu.

V roku 1907 Picasso namaľoval obraz **Slečny z Avignonu**. Bol to prvý obraz namaľovaný v **kubistickom štýle**. Obraz sa nachádza v Múzeu moderného umenia v New Yorku.
pozri si obraz : <https://www.moma.org/collection/works/79766>

Pikoška : Portrét Picassovej múzy Márie-Theresy Walterovej, z roku 1938, s názvom **Femme au béret rouge-orange** (Žena s červeno-oranžovou baretkou), bol minulý rok vydražený za sumu 40,5 milióna dollárov.



Kubizmus je umelecký smer, ktorý zobrazuje predmety pomocou **geometrických tvarov**.

Picasso tváre zobrazoval z viacerých uhlov súčasne, to znamená že bol kombinovaný pohľad z predu a zároveň pohľad z pravej a ľavej strany.

Názov **Kubizmus** pochádza z latinského slova cubus, čo znamená **kocka**.



Na tomto portréte je tiež namaľovaná Marie - Theresa. Obraz teraz visí v Picassovom múzeu v Španielskej Barcelóne.

Pozri si **kubistický portrét** a potom ho vyfarbi podľa vlastnej fantázie.

1.	2.	3.	4.	5.
■	■	■	■	■
■	■	■	■	■
■	■	■	■	■
■	■	■	■	■

Riešenie tajničky napíš na bodkovanú čiaru.

1. Hospodárske zviera
2. Pozeráme sa cez
3. Kráľ džungle
4. Opak nie
5. Obojživelník

"....." je výtvarná technika, ktorú vytvárame z papiera alebo textilu. Papier sa vystrihuje alebo trhá a prilepí na podklad. Túto techniku obľubovali umelci v prvej polovici 20. storočia. Z nich najvýznamnejší je **Pablo Picasso** a jeho kamarát **George Braque**.

Na túto techniku používame :



Picasso okrem portrétov, postáv a zvierat maľoval **kubistické zátišia**.


Vieš čo je to zátišie? Zátišie je skupina predmetov, ktoré sú usporiadané na stole. Napríklad: jablko, fľaša, hrnček, látka, kniha,...Čo ak by tieto predmety prekreslil v geometrických tvaroch? Ako by vyzeralo také zátišie? Presne takto

Dielo na tomto obrázku sa volá Zátišie s lampou (1944), ktoré sa nachádza v Paríži v centre Georges Pompidou.

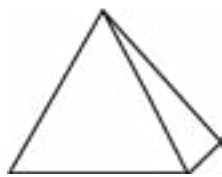
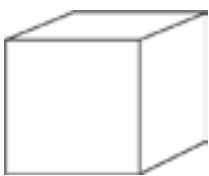


Sem nakresli geometrické tvary, ktoré poznáš:

Do vyznačených miest dokresli geometrické tvary, línie, plochy a dotvor kubistické zátišie podľa vlastnej fantázie.



Napíš názvy geometrických telies na obrázku. Môžeš ich aj vyfarbiť.



Bielá holubica mieru **Pabla Picassa** sa stala symbolom mieru v roku 1949. Od vtedy sa objavovala všade na plagátoch, počas prvomájových osláv a aj ako výzdoba vo všetkých možných podobách.

Pospájaj body podľa farieb a nakresli holubicu.

